

Cuadro 8-12. FISCALIZACIONES FORESTALES REALIZADAS, SEGÚN REGIONAL Y TIPO:
AÑOS 2012-2013

Regional y tipo de fiscalización	Fiscalizaciones forestales realizadas													
	2012	2013												
		Total	Ene	Feb	Mar	Abr	May	Jun	Jul	Ago	Sep	Oct	Nov	Dic
TOTAL	5.600	3.744	217	353	463	386	273	355	363	277	302	295	251	209
Cumplimiento a los Planes de Reforestación	236	123	7	8	25	11	12	2	13	12	19	7	4	3
Evitar la Deforestación	1.408	625	38	33	75	158	21	117	88	35	26	13	13	8
Industria Forestal	382	356	23	19	17	28	41	36	28	33	32	33	38	28
Movilización Ilegal de Madera	1.711	1.084	70	75	126	69	91	78	120	107	90	100	74	84
Tala Ilegal de Madera	1.863	1.556	79	218	220	120	108	122	114	90	135	142	122	86
Bocas del Toro	30	20	-	2	1	1	3	1	2	-	-	6	3	1
Cumplimiento a los Planes de Reforestación	3	-	-	-	-	-	-	-	-	-	-	-	-	-
Evitar la Deforestación	4	3	-	-	-	-	-	-	1	-	-	1	1	-
Industria Forestal	5	9	-	2	1	1	3	-	-	-	-	2	-	-
Movilización Ilegal de Madera	9	5	-	-	-	-	-	1	-	-	-	2	1	1
Tala Ilegal de Madera	9	3	-	-	-	-	-	-	1	-	-	1	1	-
Coclé	533	403	31	21	25	34	45	27	28	36	31	45	50	30
Cumplimiento a los Planes de Reforestación	10	5	-	-	-	-	2	-	-	-	-	3	-	-
Evitar la Deforestación	99	-	-	-	-	-	-	-	-	-	-	-	-	-
Industria Forestal	259	286	22	17	15	26	28	24	23	28	24	27	30	22
Movilización Ilegal de Madera	73	50	3	2	5	4	7	1	2	4	4	6	9	3
Tala Ilegal de Madera	92	62	6	2	5	4	8	2	3	4	3	9	11	5
Colón	124	56	-	-	7	4	3	5	8	5	6	4	9	5
Cumplimiento a los Planes de Reforestación	21	13	-	-	2	1	-	2	3	3	1	-	1	-
Evitar la Deforestación	39	6	-	-	3	1	1	-	-	-	-	-	1	-
Industria Forestal	3	3	-	-	-	-	1	1	1	-	-	-	-	-
Movilización Ilegal de Madera	50	29	-	-	2	1	1	2	4	2	3	4	5	5
Tala Ilegal de Madera	11	5	-	-	-	1	-	-	-	-	2	-	2	-
Chiriquí	575	854	19	162	130	136	61	153	63	15	37	45	29	4
Cumplimiento a los Planes de Reforestación	28	53	4	1	16	2	5	-	3	7	11	2	1	1
Evitar la Deforestación	52	226	2	3	6	67	1	100	47	-	-	-	-	-
Industria Forestal	-	6	-	-	-	-	-	6	-	-	-	-	-	-
Movilización Ilegal de Madera	264	36	2	4	1	-	1	-	6	8	3	11	-	-
Tala Ilegal de Madera	231	533	11	154	107	67	54	47	7	-	23	32	28	3
Darién	152	128	4	9	18	20	11	-	16	15	15	12	5	3
Cumplimiento a los Planes de Reforestación	61	21	1	2	3	5	3	-	5	-	-	1	1	-
Evitar la Deforestación	24	38	1	2	7	9	4	-	5	3	3	1	2	1
Industria Forestal	-	2	-	-	-	-	1	-	1	-	-	-	-	-
Movilización Ilegal de Madera	48	39	1	4	7	3	3	-	5	6	6	2	1	1
Tala Ilegal de Madera	19	28	1	1	1	3	-	-	-	6	6	8	1	1

Cuadro 8-12. FISCALIZACIONES FORESTALES REALIZADAS, SEGÚN REGIONAL Y TIPO:
AÑOS 2012-2013 (Continuación)

Regional y tipo de fiscalización	Fiscalizaciones forestales realizadas													
	2012	2013												
		Total	Ene	Feb	Mar	Abr	May	Jun	Jul	Ago	Sep	Oct	Nov	Dic
Herrera	1.374	214	10	14	42	23	12	22	12	15	16	16	14	18
Cumplimiento a los Planes de Reforestación	3	-	-	-	-	-	-	-	-	-	-	-	-	-
Evitar la Deforestación	331	44	3	5	14	10	3	9	-	-	-	-	-	-
Industria Forestal	-	-	-	-	-	-	-	-	-	-	-	-	-	-
Movilización Ilegal de Madera	469	64	4	4	14	3	6	4	6	6	3	3	3	8
Tala Ilegal de Madera	571	106	3	5	14	10	3	9	6	9	13	13	11	10
Los Santos	690	563	43	35	74	52	45	28	65	57	58	43	31	32
Cumplimiento a los Planes de Reforestación	65	-	-	-	-	-	-	-	-	-	-	-	-	-
Evitar la Deforestación	132	214	25	19	31	26	12	8	28	32	14	8	6	5
Industria Forestal	-	-	-	-	-	-	-	-	-	-	-	-	-	-
Movilización Ilegal de Madera	121	134	9	8	22	10	20	4	18	11	11	9	6	6
Tala Ilegal de Madera	372	215	9	8	21	16	13	16	19	14	33	26	19	21
Panamá Este	1.064	720	65	67	63	38	39	65	63	55	68	63	68	66
Cumplimiento a los Planes de Reforestación	2	-	-	-	-	-	-	-	-	-	-	-	-	-
Evitar la Deforestación	354	4	1	1	1	1	-	-	-	-	-	-	-	-
Industria Forestal	-	50	1	-	1	1	8	5	3	5	8	4	8	6
Movilización Ilegal de Madera	355	376	33	35	31	36	31	30	30	30	30	30	30	30
Tala Ilegal de Madera	353	290	30	31	30	-	-	30	30	20	30	29	30	30
Panamá Metro	62	87	1	2	2	6	7	20	9	8	12	19	-	1
Cumplimiento a los Planes de Reforestación	5	6	-	-	-	1	-	-	-	-	4	1	-	-
Evitar la Deforestación	21	-	-	-	-	-	-	-	-	-	-	-	-	-
Industria Forestal	-	-	-	-	-	-	-	-	-	-	-	-	-	-
Movilización Ilegal de Madera	12	49	-	-	-	2	3	16	7	6	7	7	-	1
Tala Ilegal de Madera	24	32	1	2	2	3	4	4	2	2	1	11	-	-
Panamá Oeste	339	404	33	34	56	5	46	34	35	33	24	33	32	39
Cumplimiento a los Planes de Reforestación	9	24	1	5	4	2	2	-	2	2	3	-	1	2
Evitar la Deforestación	168	-	-	-	-	-	-	-	-	-	-	-	-	-
Industria Forestal	-	-	-	-	-	-	-	-	-	-	-	-	-	-
Movilización Ilegal de Madera	162	214	16	16	38	-	19	20	17	17	10	23	15	23
Tala Ilegal de Madera	-	166	16	13	14	3	25	14	16	14	11	10	16	14
Veraguas	657	291	10	6	45	66	-	-	62	38	35	9	10	10
Cumplimiento a los Planes de Reforestación	29	1	1	-	-	-	-	-	-	-	-	-	-	-
Evitar la Deforestación	184	90	6	3	13	44	-	-	7	-	9	3	3	2
Industria Forestal	115	-	-	-	-	-	-	-	-	-	-	-	-	-
Movilización Ilegal de Madera	148	88	2	2	6	10	-	-	25	17	13	3	4	6
Tala Ilegal de Madera	181	112	1	1	26	12	-	-	30	21	13	3	3	2
Kuna Yala
Cumplimiento a los Planes de Reforestación
Evitar la Deforestación
Industria Forestal
Movilización Ilegal de Madera
Tala Ilegal de Madera

Cuadro 8-12. FISCALIZACIONES FORESTALES REALIZADAS, SEGÚN REGIONAL Y TIPO:
AÑOS 2012-2013 (Conclusión)

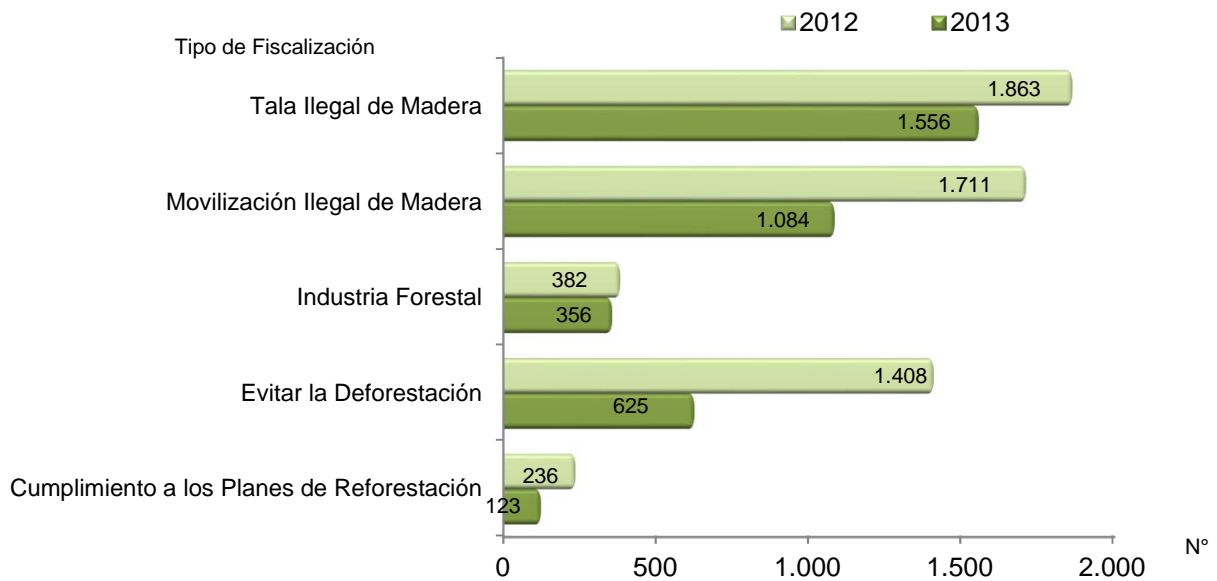
Regional y tipo de fiscalización	Fiscalizaciones forestales realizadas													
	2012	2013												
		Total	Ene	Feb	Mar	Abr	May	Jun	Jul	Ago	Sep	Oct	Nov	Dic
Ngäbe Buglé	...	4	1	1	-	1	1	-	-	-	-	-	-	-
Cumplimiento a los Planes de Reforestación	...	-	-	-	-	-	-	-	-	-	-	-	-	-
Evitar la Deforestación	...	-	-	-	-	-	-	-	-	-	-	-	-	-
Industria Forestal	...	-	-	-	-	-	-	-	-	-	-	-	-	-
Movilización Ilegal de Madera	...	-	-	-	-	-	-	-	-	-	-	-	-	-
Tala Ilegal de Madera	...	4	1	1	-	1	1	-	-	-	-	-	-	-

(...) Información no disponible.

(-) Información nula o cero.

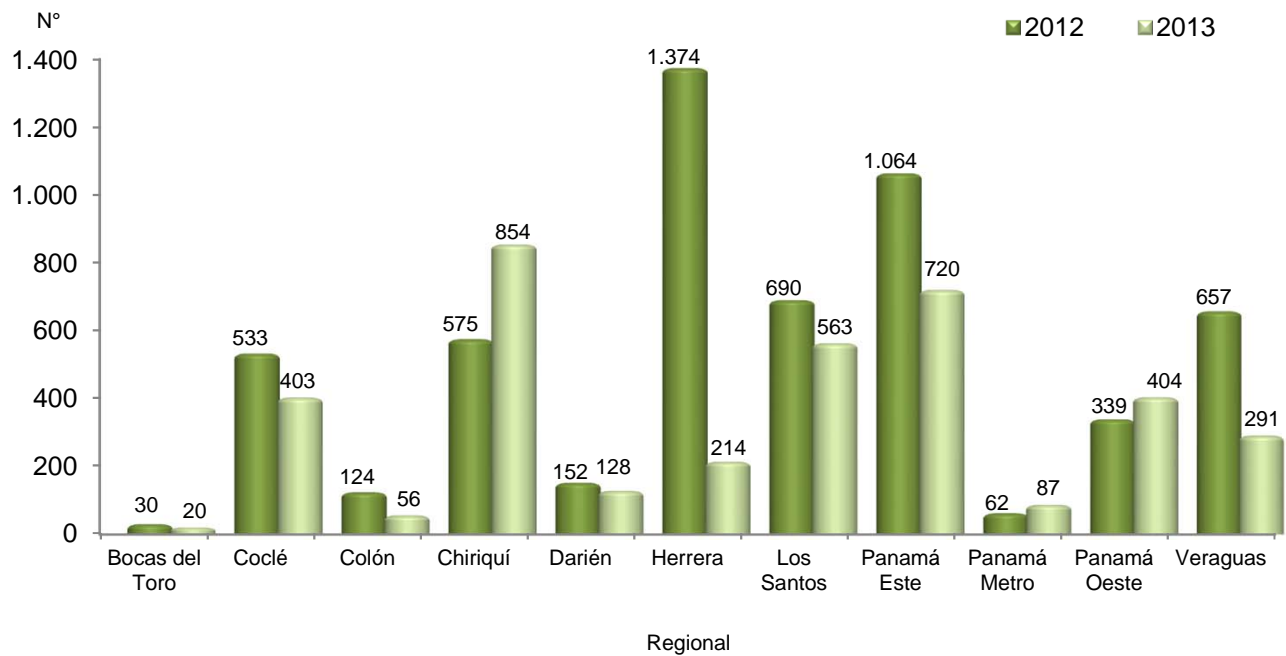
Fuente: Autoridad Nacional del Ambiente. Dirección de Gestión Integrada de Cuencas Hidrográficas. Departamento de Manejo y Desarrollo Forestal, Año 2013.

Gráfica 8-12.a. FISCALIZACIONES FORESTALES REALIZADAS, SEGÚN TIPO: AÑOS 2012-2013



Fuente: Autoridad Nacional del Ambiente. Dirección de Gestión Integrada de Cuencas Hidrográficas. Departamento de Manejo y Desarrollo Forestal, Año 2013.

Gráfica 8-12.b. FISCALIZACIONES FORESTALES REALIZADAS, SEGÚN TIPO: AÑOS 2012-2013



Fuente: Autoridad Nacional del Ambiente. Dirección de Gestión Integrada de Cuencas Hidrográficas. Departamento de Manejo y Desarrollo Forestal, Año 2013.

Reforestación	0	18	-	-	5	4	-	5	2
Evitar la Deforestación	50	19	1	-	-	-	-	1	2
Industria Forestal	-	-	-	-	-	-	-	-	-
Movilización Ilegal de Madera	60	62	2	6	4	5	8	10	10
Tala Ilegal de Madera	50	60	5	6	7	4	7	9	5

Cuadro 8-12. FISCALIZACIONES FORESTALES REALIZADAS, SEGÚN REGIÓN
AÑOS 2010-2011

Regional y tipo de fiscalización	Fiscalizaciones forestales realizadas									
	2010	2011								
		Total	Ene	Feb	Mar	Abr	May	Jun	Jul	Ag
Herrera	629	536	-	30	57	58	81	28	71	
Cumplimiento a los Planes de Reforestación	3	36	-	-	-	-	33	-	-	
Evitar la Deforestación	114	104	-	4	15	13	10	17	7	
Industria Forestal	72	-	-	-	-	-	-	-	-	
Movilización Ilegal de Madera	131	178	-	4	7	8	28	6	31	
Tala Ilegal de Madera	309	218	-	22	35	37	10	5	33	
Los Santos	478	529	20	70	51	41	29	58	45	
Cumplimiento a los Planes de Reforestación	11	-	-	-	-	-	-	-	-	
Evitar la Deforestación	106	148	9	11	12	7	4	13	21	
Industria Forestal	111	64	4	10	4	6	-	12	3	
Movilización Ilegal de Madera	107	98	-	11	8	3	13	5	13	
Tala Ilegal de Madera	143	221	7	38	27	25	12	28	8	
Panamá Este	71	550	10	10	14	39	23	17	80	
Cumplimiento a los Planes de Reforestación	8	24	2	2	3	10	4	2	-	
Evitar la Deforestación	20	160	3	3	4	11	5	1	25	
Industria Forestal	-	-	-	-	-	-	-	-	-	
Movilización Ilegal de Madera	14	212	3	4	6	10	6	12	30	
Tala Ilegal de Madera	29	154	2	1	1	8	8	2	25	
Panamá Metropolitana	15	67	3	-	23	1	7	1	-	
Cumplimiento a los Planes de Reforestación	4	12	3	-	1	1	3	1	-	
Evitar la Deforestación	6	15	-	-	11	-	-	-	-	
Industria Forestal	-	-	-	-	-	-	-	-	-	
Movilización Ilegal de Madera	2	27	-	-	-	-	4	-	-	
Tala Ilegal de Madera	3	13	-	-	11	-	-	-	-	
Panamá Oeste	294	482	49	60	32	28	27	34	43	
Cumplimiento a los Planes de Reforestación	8	10	-	-	-	1	1	2	3	
Evitar la Deforestación	136	205	24	30	16	14	13	16	20	
Industria Forestal	-	-	-	-	-	-	-	-	-	
Movilización Ilegal de Madera	12	231	25	30	16	13	13	16	20	
Tala Ilegal de Madera	138	36	-	-	-	-	-	-	-	
Veraguas	281	526	29	23	27	26	33	40	53	
Cumplimiento a los Planes de Reforestación	23	17	2	-	-	2	3	-	1	
Evitar la Deforestación	48	146	7	3	11	8	9	11	18	
Industria Forestal	83	42	6	7	6	2	3	5	9	
Movilización Ilegal de Madera	65	171	7	6	5	8	9	12	7	
Tala Ilegal de Madera	62	150	7	7	5	6	9	12	18	

Cuadro 8-12. FISCALIZACIONES FORESTALES REALIZADAS, SEGÚN REGIÓN
AÑOS 2010-2011 (Conclusión)

Regional y tipo de fiscalización	Fiscalizaciones forestales realizadas									
	2011									

	2010	2011								
		Total	Ene	Feb	Mar	Abr	May	Jun	Ju	
Kuna Yala
Cumplimiento a los Planes de Reforestación
Evitar la Deforestación
Industria Forestal
Movilización Ilegal de Madera
Tala Ilegal de Madera
Nägbe Buglé	14
Cumplimiento a los Planes de Reforestación	-
Evitar la Deforestación	2
Industria Forestal	-
Movilización Ilegal de Madera	6
Tala Ilegal de Madera	6

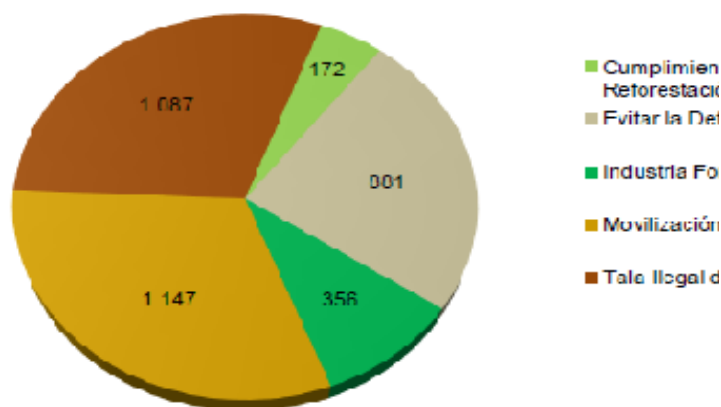
(...) Información no disponible.

(-) Información nula o cero.

Fuente: Autoridad Nacional del Ambiente. Dirección de Gestión Integrada de Cuencas, Año 2011.

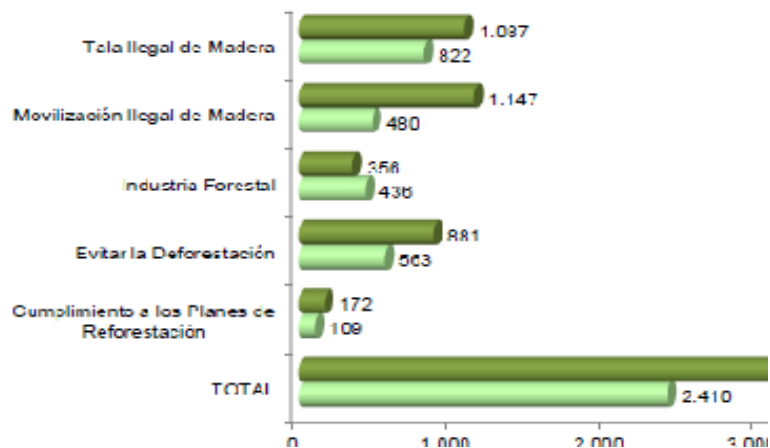
Autoridad Nacional del Ambiente

Gráfica 8-12 a FISCALIZACIONES FORESTALES REALIZADAS, SFGÍ AÑO 2011



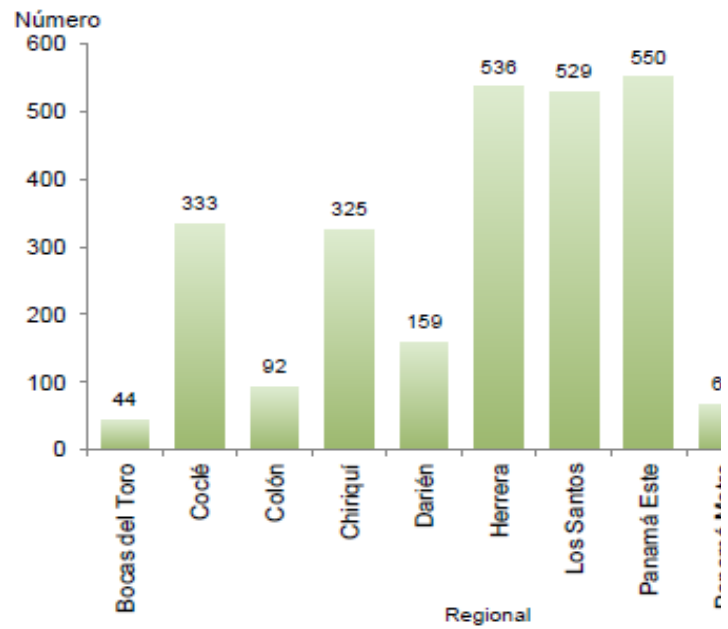
Fuente: Autoridad Nacional del Ambiente. Dirección de Gestión Integrada de Cuencas, Año 2011.

Gráfica 8-12 b FISCALIZACIONES FORESTALES REALIZADAS, POR AÑO 2010 - 2011



Autoridad Nacional del Ambiente

Gráfica 8-12.c. FISCALIZACIONES FORESTALES REALIZADAS REGIONAL: AÑO 2011



Fuente: Autoridad Nacional del Ambiente. Dirección de Gestión Integrada de Cuencas

	2012	2013
Bocas del Toro	30	20
Coclé	533	403
Colón	124	56
Chiriquí	575	854
Darién	152	128
Herrera	1.374	214
Los Santos	690	563
Panamá Este	1.064	720
Panamá Metro	62	87
Panamá Oeste	339	404
Veraguas	657	291
Nägbe Bugle	0	4

	2012	2013
Cumplimiento a l	236	123
Evitar la Deforest	1.408	625
Industria Foresta	382	356
Movilización ileg	1.711	1.084
Tala Ilegal de Ma	1.863	1.556

gir numeración: 104-107

3 108	8-12	8.12.a.b.
-------	------	-----------

108	8-12	8.12.a.b.
-----	------	-----------

INAL Y TIPO:

	Sep	Oct	Nov	Dic
18	358	390	293	373
6	3	9	6	3
12	67	101	41	82
14	37	32	34	19
11	134	134	110	150
5	117	114	102	119
3	-	3	2	2
-	-	-	1	-
-	-	2	-	1
1	-	1	1	-
1	-	-	-	1
1	-	-	-	-
13	41	27	32	28
1	1	1	-	-
3	1	2	-	5
13	33	21	22	18
3	3	3	5	5
3	3	-	5	-
12	5	8	2	6
3	-	3	-	1
7	-	1	-	-
3	2	1	-	1
6	3	2	2	3
3	-	1	-	1
1	23	-	36	148
2	1	-	1	1
3	-	-	1	20
-	-	-	-	-
3	-	-	2	74
3	22	-	32	53
5	9	9	9	9

2	-	-	-	-
3	3	3	3	3
-	-	-	-	-
5	3	3	3	3
5	3	3	3	3

REGIONAL Y TIPO:

Provincia	Sep	Oct	Nov	Dic
58	58	50	32	13
3	-	-	-	-
28	2	3	4	1
-	-	-	-	-
24	26	26	16	2
3	30	21	12	10
54	23	76	62	-
-	-	-	-	-
31	2	18	20	-
3	2	9	11	-
10	3	18	12	-
10	16	31	19	-
77	76	90	31	83
-	-	-	1	-
26	25	30	-	27
-	-	-	-	-
26	25	30	30	30
25	26	30	-	26
-	4	15	4	9
-	1	1	-	1
-	-	4	-	-
-	-	-	-	-
-	3	10	2	8
-	-	-	2	-
42	40	34	36	57
2	-	-	1	-
19	18	15	1	19
-	-	-	-	-
21	22	19	17	19
-	-	-	17	19
73	79	78	47	18
3	-	4	2	-
22	16	23	12	6
4	-	-	-	-
22	46	23	21	5
22	17	28	12	7

REGIONAL Y TIPO:

alizadas

Jul	Ago	Sep	Oct	Nov	Dic
...
...
...
...
...
...
...
...
...
...
...
...
...
...
...
...
...
...
...
...
...
...
...
...
...
...

TIPO:

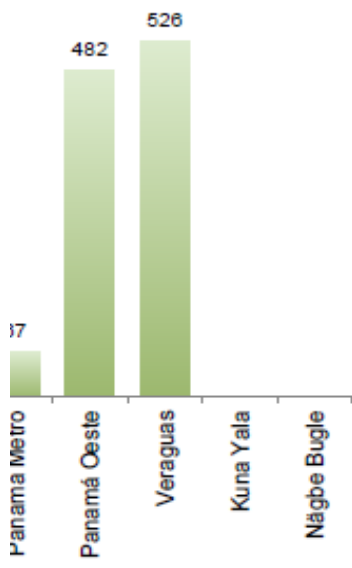
- Plan de
- Forestación
- Restal
- Legal de Madera
- de Madera

TIPO:

■ 2011 ■ 2010



ADAS, SEGÚN



as, Año 2011.

